


SercoVision Опции

Повысить эффективность автоматизации



Программа по управлению и регистрации SercoVision позволяет накопить большое количество данных. Чтобы получать еще больше информации из данного программного обеспечения, можно воспользоваться различными опциями. Таким образом, Вы получаете более четкое представление о жизненно важных процессах на вашем предприятии и можете оптимизировать установки.

Практичная приборная доска

Для управления программой SercoVision компания SERCOM разработала следующую опцию: приборная доска SercoView. С помощью SercoView Вы можете осуществлять управление в полном соответствии со своими пожеланиями. В том числе, Вы можете использовать собственные фотографии и схемы. Это делает управление проще и нагляднее.

Сравнительный анализ

Возможность просмотра и сравнения различных измерений в режиме реального времени пользователями дает возможность вам вместе с вашими коллегами перевести ваше предприятие на более высокий уровень. Опция SercoVision LetsGrow.com позволяет в простой и наглядной форме осуществлять сравнительный анализ данных нескольких климатических компьютеров.

Коротко:

- Улучшение обзора
- Улучшение понимания связей
- Работает в Windows
- Очень точная регулировка
- Возможна защита
- Простота в обслуживании
- Доступная инструкция

Доступные опции:

- SercoNet
- SercoView
- SercoCSV
- SMS alarm
- Touchscreen
- Graphics
- High resolution graphics
- Periodic overviews
- LetsGrow.com
- Extensive measurement summary
- Ozon link

Более четкие графики

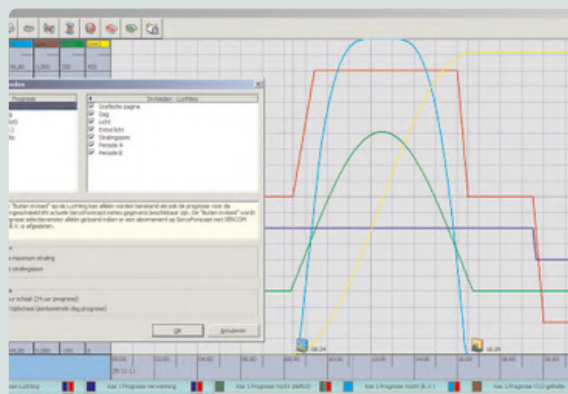
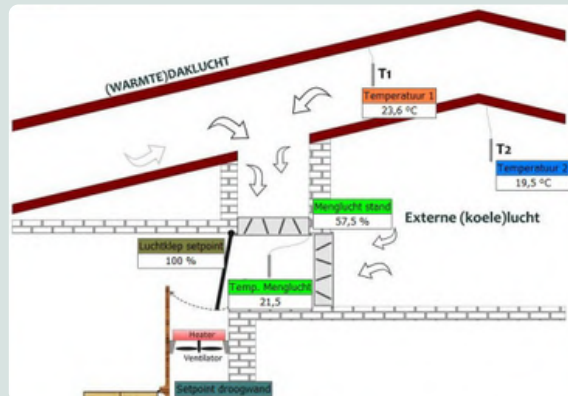
Благодаря опции 'Регистрация графиков' возможно создать более четкое представление о происходящих на Вашем предприятии процессах. Вы можете запросить данные за прошедший период, что позволяет изучить неограниченное количество связей за любой период. Графики снабжены функциональной легендой. Программа предоставляет возможность увеличивать масштаб, проводить сравнение различных периодов и использовать различные временные шкалы.

Кроме того, можно расширить программу графиков с помощью опции 'Высокое разрешение', получая при этом еще более детальное изображение измерений и установок.

Обзоры за период

С помощью опции 'Обзоры за период' возможно универсальным способом запрашивать зарегистрированные данные за определенный период и, кроме того, получать более наглядное представление о таких показателях, как, например:

- Мин. значение дня
- М акс. значение ночи
- Среднесуточное значение
- Значение кумулятивной суммы радиации



SERCOM